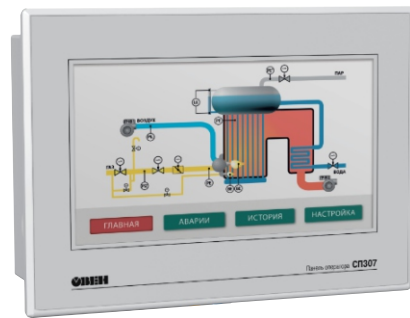


APM оператора



Ethernet

Панель оператора




RS-232


Тепловычислитель



RS-485



Модули ввода/вывода КАПП2



Шина TBUS

RS-485



Преобразователь частоты